

Löffelwaage digital - Set

Betriebs- und Montageanleitung


www.bettybossi.ch

Art.-Nr. 32192

Allgemeine Hinweise

- Der Messaufsatz kann von der Waage entfernt und von Hand in Wasser gereinigt werden.
- Die Waage selbst darf nicht ins Wasser getaucht werden, sondern nur mit einem feuchten Tuch gereinigt werden. Verwenden Sie weder für den Messaufsatz noch für die Waage selbst Scheuerlappen, Stahlwolle, scheuernden Reinigungsmittel, Lösungsmittel oder Azeton bzw. Alkohol, um das Gerät zu reinigen.
- Das Produkt ist mit einem praktischen Aufhängeloch ausgestattet.
- Diese Löffelwaage ist nur für den Gebrauch in Privat-Haushalten, nicht für gewerbliche Zwecke bestimmt.

Die Funktionstasten

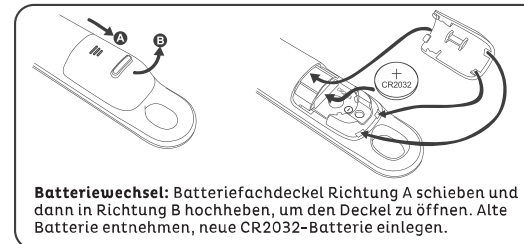
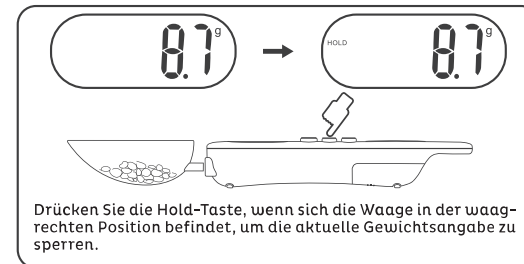
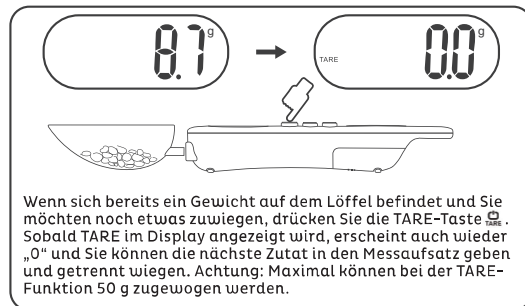
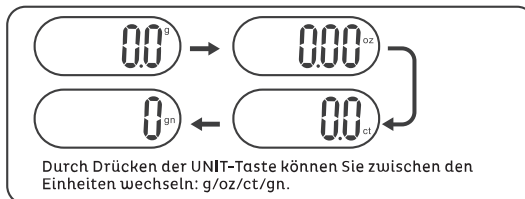
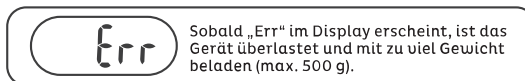
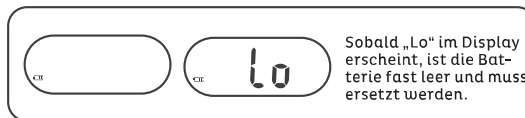
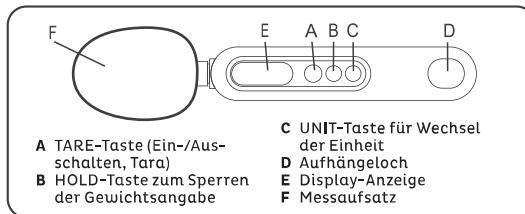
TARE  Kurz drücken, um das Gerät einzuschalten. Nochmals kurz drücken, um die Tare-Funktion einzuschalten. 3 Sekunden gedrückt halten, um die Waage manuell auszuschalten.

HOLD Sobald das Gewicht angezeigt wird, können Sie die HOLD-Taste drücken, das Gewicht bleibt im Display stehen und die Anzeige friert ein. „HOLD“ erscheint im Display. Wenn Sie die HOLD-Taste erneut drücken, ist die Sperre wieder aufgehoben und Sie können erneut wiegen.

UNIT Durch Drücken der UNIT-Taste können Sie zwischen verschiedenen Gewichtseinheiten wechseln: g/oz/ct/gn.

Automatik-Abschaltung

Wenn 5 Minuten keine Taste gedrückt und kein Gewicht aufgelegt wurde, schaltet sich das Gerät automatisch aus. (Manuell kann die Waage mit der TARE-Taste ausgeschaltet werden.)



Kundenservice

- Bei Funktionsstörungen oder für Beratung hinsichtlich der Benutzung, wenden Sie sich bitte an das geschulte Personal des Betty Bossi Kundenservice:
Tel.: +41 (0) 44 209 19 29
Mail: info@bettybossi.ch

Garantie

- Betty Bossi übernimmt für Ihr Gerät zwei Jahre Garantie ab Verkaufsdatum.
- Die Garantiebedingungen entnehmen Sie bitte dem Kaufvertrag.

Entsorgung

Alle Elektrogeräte müssen im Interesse der Umwelt am Ende ihrer Lebensdauer einer ordnungsgemässen Entsorgung zugeführt werden. Ausgediente Geräte dürfen nicht im Hausmüll entsorgt werden. Bringen Sie Ihr Gerät in die nächste Wertstoff-Sammlung oder zu Ihrer Verkaufsstelle, damit recyclebares Material wiederverwendet wird und Ihr Gerät einer umweltgerechten Entsorgung zugeführt wird. Batterien ebenfalls immer umweltgerecht entsorgen.

Technische Daten

Produktbezeichnung	Löffelwaage digital - Set
Art.-Nr.	32192
Gehäuse-Material	ABS
Material des Messaufsatzes	PP
Kapazität	0.3 bis 500 g
Wiegebereich	von 0.3 bis 100 g: 0.1 g-Schritte von 100 bis 500 g: 0.5 g-Schritte
Batterie	1x Batterie Typ CR2032
Temperaturbereich des Messaufsatzes	-20° bis 115°C
Wiege-Genauigkeit	0.3-75 g: ±0.2 g / 75-100 g: ±0.3 g 100-500 g: ±1.5 g
Geprüft	CE
Produkt-Garantie	2 Jahre
Technische Änderungen vorbehalten.	



Cuillère balance numérique – kit

Instructions de montage et mode d'emploi


www.bettybossi.ch

No. d'art. 32192

Remarques générales

- L'embout de mesure peut être retiré de la balance et lavé à la main.
- La balance elle-même ne doit pas être plongée dans de l'eau, elle ne peut être nettoyée qu'avec un chiffon humide. Que ce soit pour l'embout de mesure ou pour la balance, n'utilisez jamais d'éponge à récurer, de laine d'acier, de détergents agressifs, de dissolvants ou d'acétone / d'alcool pour nettoyer l'appareil.
- L'appareil est équipé d'un trou pratique pour pouvoir l'accrocher.
- Cette cuillère balance est uniquement conçue pour un usage domestique, et non pas pour un usage commercial.

Les touches de fonction

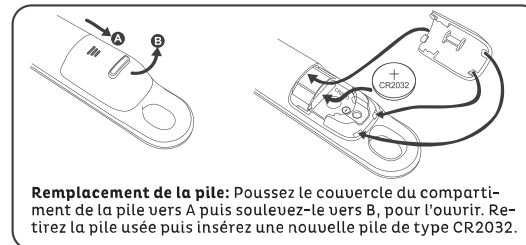
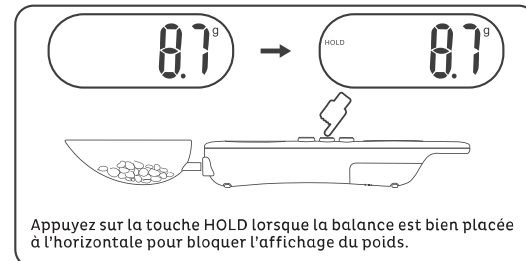
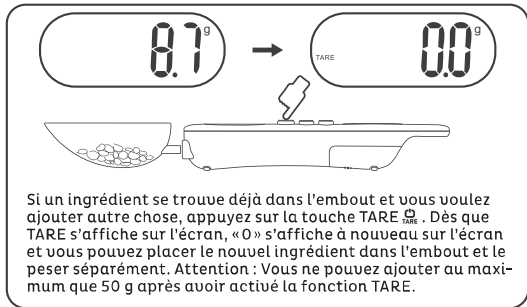
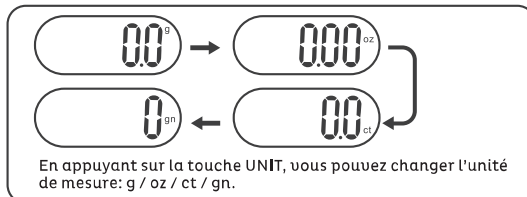
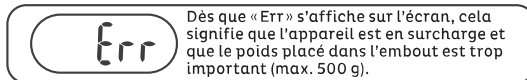
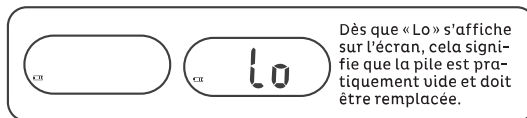
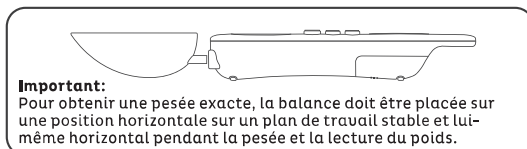
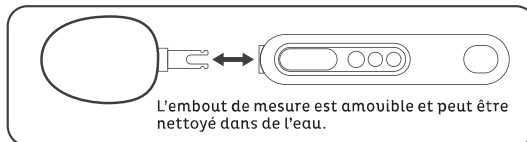
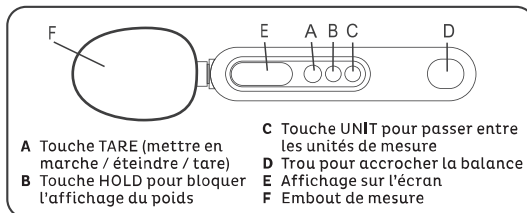
TARE  Appuyez brièvement sur la touche pour mettre l'appareil en marche. Appuyez une nouvelle fois brièvement dessus pour activer la tare. Maintenez la touche enfoncée pendant 3 secondes pour éteindre manuellement la balance.

HOLD Dès que le poids s'affiche, vous pouvez appuyer sur la touche HOLD, le poids reste afficher sur l'écran et l'affichage se fige. « HOLD » s'affiche sur l'écran. Si vous appuyez une nouvelle fois sur la touche HOLD, le blocage est à nouveau levé et vous pouvez effectuer une nouvelle pesée.

UNIT En appuyant sur la touche UNIT vous pouvez changer l'unité de mesure: g / oz / ct / gn.

Arrêt automatique

Si vous n'appuyez sur aucune touche pendant 5 minutes et ne placez aucun poids dans l'embout l'appareil s'éteint automatiquement. (La balance peut également être éteinte manuellement avec la touche TARE.)



Service client

- En cas de pannes ou si vous avez besoin d'un conseil sur l'utilisation de l'appareil, veuillez prendre contact avec le personnel qualifié du service client de Betty Bossi: Tél.: +41 (0) 44 209 19 29 Mail: info@bettybossi.ch

Garantie

- Betty Bossi vous offre une garantie valable de 2 ans à compter de la date d'achat de l'appareil.
- Vous trouverez les conditions de garantie dans le contrat de vente.

Mise au rebut

Dans l'intérêt de l'environnement, tous les appareils électriques en fin de vie doivent être mis au rebut de manière appropriée. Les appareils usagés ne doivent pas être jetés avec les ordures ménagères. Rappez votre appareil au centre de tri sélectif le plus proche ou à votre point de vente pour que les matériaux recyclables puissent être réutilisés et votre appareil puisse être mis au rebut en respectant l'environnement. Ceci s'applique également aux piles.

Données techniques

Déclaration du produit	Cuillère balance numérique – kit
No. d'article	32192
Matériau du boîtier	ABS
Matériau de l'embout de mesure	PP
Capacité	0.3 à 500 g
Portée/Graduation	de 0.3 à 100 g: par paliers de 0.1 g de 100 à 500 g: par paliers de 0.5 g
Pile	1x pile type CR2032
Plage de température de l'embout	-20°C à 115°C
Exactitude de la pesée	0.3-75 g: ±0.2 g / 75-100 g: ±0.3 g 100-500 g: ±1.5 g
Certifié	CE
Durée de la garantie	2 ans
Modifications techniques réservées.	

